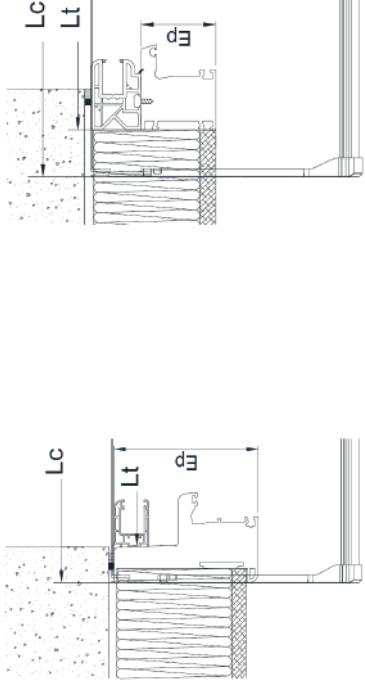


NOTICE EXPLICATIVE DU BON DE COMMANDE VRI

① **Largeur dos de coulisses** = largeur entre les tapées éventuelles (mm) **Lt**

② **Largeur du coffre fini** = largeur hors tout du coffre, débords compris (mm) **Lc**

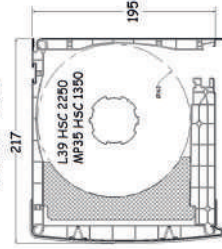


③ **Débords Gauche (Dg) et Droit (Dd) :**

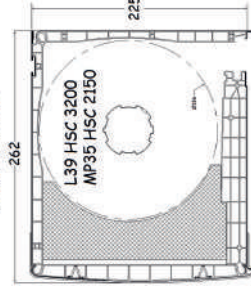
Coulisse	Débords mini Moteur (hors secours)	Débords mini Treuil	Débords mini Sangle
PVC : T40-T55-T65	≥ 0	≥ 0	≥ 8
PVC : M3	≥ 18	≥ 18	≥ 26
ALU : 53x22 - 53x60	≥ 0	≥ 0	≥ 8
ALU : 45x22	≥ 18	≥ 18	≥ 26

④ **Section de coffre :**

Taille 195

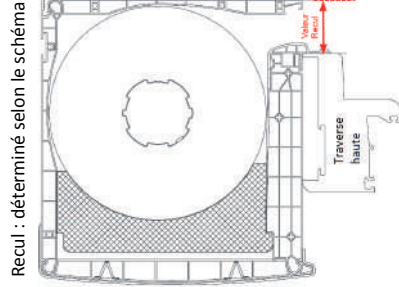


Taille 225



⑤ **Guide tablier/adaptateur**

Recul : déterminé selon le schéma



Sortie de câble M moteur par défaut



⑥ **Type de coulisses :** Coulisses PVC : Monobloc - T40 - T55 - T65 - T85 (T65 + CT20) - M3

Coulisses ALU: tradi 45x22 - Reno 53x22 - 53x22 aile 38

