



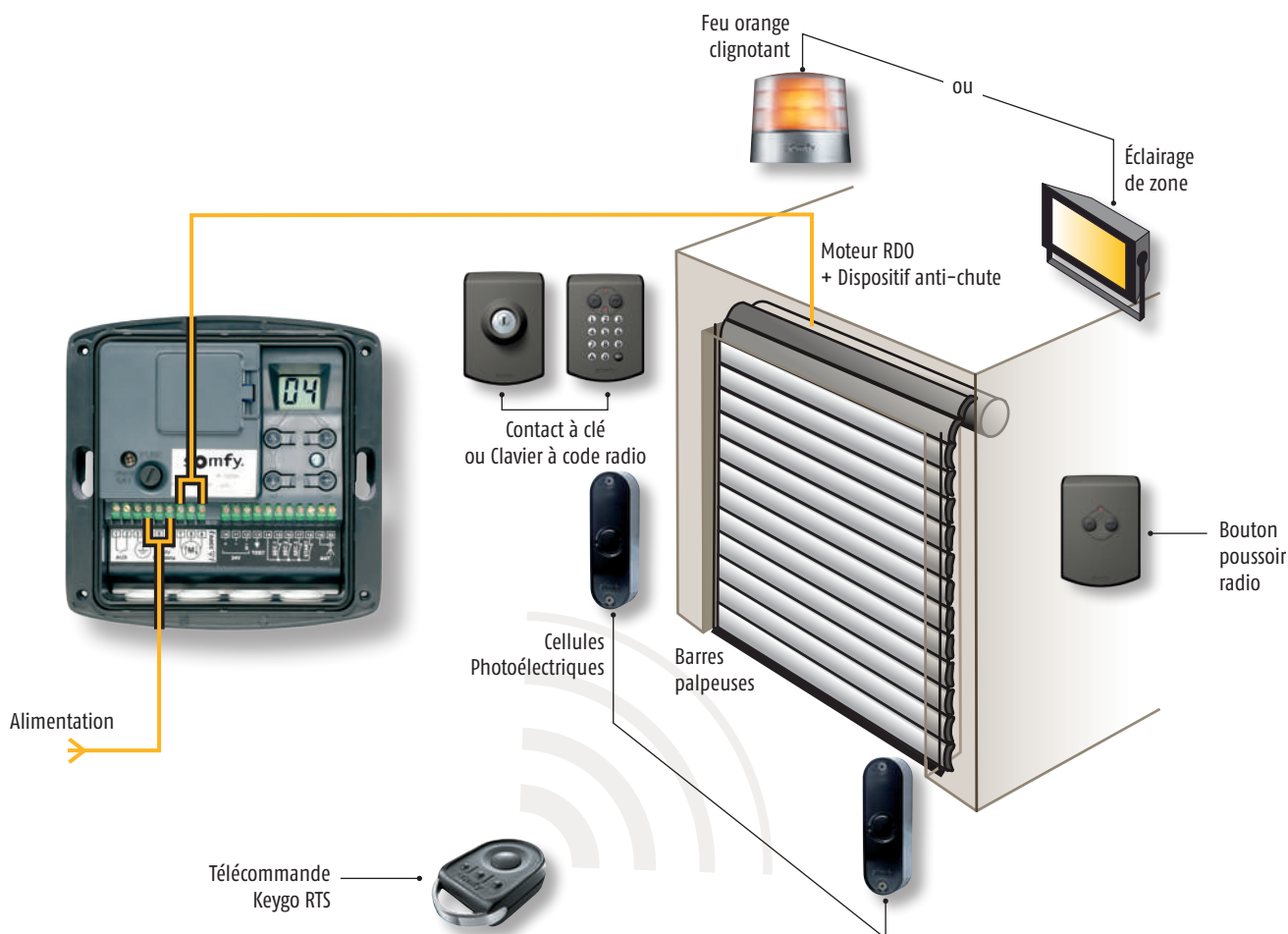
Axroll RTS

La solution globale pour portes de garage enroulables

Axroll RTS

LA SOLUTION POUR TOUTES LES PORTES DE GARAGE ENROULABLES

LA SOLUTION AXROLL^{NS} RTS EST UNIVERSELLE : ELLE S'ADAPTE À TOUTS LES TYPES DE PORTES DE GARAGE ENROULABLES, QUELLE QUE SOIT LEUR DIMENSION ET LEUR CONFIGURATION D'INSTALLATION. DE PLUS, ELLE EST COMPATIBLE AVEC TOUTE LA GAMME DE MOTEURS SOMFY POUR PORTES DE GARAGE ENROULABLES ET PLUS PARTICULIÈREMENT AVEC LA MOTORISATION RDO CSI DÉDIÉE À CETTE APPLICATION.



RDO CSI

La solution de motorisation préconisée par Somfy

- Permet, en cas de coupure de courant, de manœuvrer la porte de garage avec une manivelle.
- Temps de mise en œuvre extrêmement réduit.
- Réglage des fins de course très rapide, par simple appui sur les boutons poussoirs.



Axroll RTS simplifie le paramétrage de l'installation

- > GRÂCE À L'AFFICHEUR LCD DU RÉCEPTEUR AXROLL^{NS}, LA PROGRAMMATION SE FAIT PAS À PAS, DE FAÇON INTUITIVE.
- > RÉGLAGES PRÉ-DÉFINIS EN USINE POUR UN PARAMÈTRAGE SIMPLIFIÉ LORS DE L'INSTALLATION.



Programmation assistée

Menu déroulable sur l'afficheur digital pour un guidage et un accompagnement de la programmation.

Paramétrage précis et personnalisé de l'installation :

- Programmation des télécommandes.

- Sélection parmi 6 modes de fonctionnement : séquentiel ou 3 boutons, semi-automatique, automatique ou forcé avec clavier.
- Branchement et configurations des accessoires de sécurité – autotest des cellules en conformité avec la norme européenne.
- Réglage précis (à la seconde près) des temps de fonctionnement moteurs, temporisations fermeture...
- Fonction éclairage de zone paramétrable.

Retour d'informations

Visualisation des actions en cours sur l'afficheur, état du système : en cours d'ouverture/de fermeture...

Aide au diagnostic rapide sur l'installation grâce au code affiché sur l'écran digital. Historique des 10 derniers défauts. Préservation des paramètres de programmation même en cas de coupure de courant.

Un large choix de télécommande pour tous les scénarios de vie :



Clavier à code radio RTS métal
Le point de commande mural
réf. 1841111



Keygo RTS
La télécommande de poche
réf. 1841064



Telis 4 Silver RTS
La télécommande pour toute la maison
réf. 1810638

Axroll RTS

CABLAGE DES ACCESSOIRES DE SÉCURITÉ ET DE CONFORT

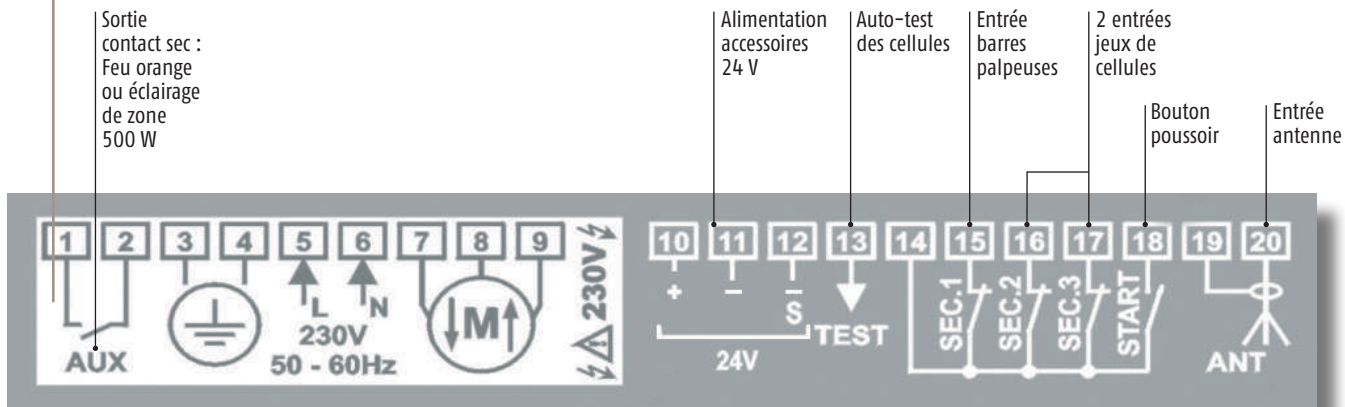
POSSIBILITÉ DE RACCORDER JUSQU'À 3 ACCESSOIRES DE SÉCURITÉ : 2 CELLULES PHOTOÉLECTRIQUES, BARRE PALPEUSE.



Caractéristiques techniques

Alimentation	230 Vac 50 Hz 3 A
Fusible	5 AT 250 V
Puissance maxi. moteur	230 Vac, 750 W
Compatible uniquement avec des moteurs tubulaires à fins de course intégrés	RDO CSI
Alimentation accessoires :	24 Vcc (continu)
Courant maximum accessoires (cellules, claviers, barres palpeuses, feu orange)	330 mA
Feu orange	24 V-10 W max ou 230 V-40 W max
Éclairage de zone	230 Vac, 500 W
Sortie auxiliaire	Contact NO - 250 Vac 500 W
Valeur pour barre palpeuse résistive	de 5 à 14 kW
Fréquence radio	433.42 MHz RTS
Température de fonctionnement	-15°C à + 55°C
Indice de protection	IP55
Classe d'utilisation	1
Portée	60 m en champ libre
Dimensions du boîtier	150x150x40 mm
Poids du boîtier	680 g
Garantie	3 ans

Sortie contact sec :
Feu orange
ou éclairage
de zone
500 W



Des accessoires de sécurité complémentaires :



Antichute

réf. 1780651
réf. 1780677
réf. 1780789



Feu orange

réf. 9015034
réf. 9014082



**Cellules photoélectriques
+ capots métalliques (option)**

réf. 9014994
réf. 9015132

Une solution globale

Axroll RTS

Pack Standard réf. 1841034

- Récepteur Axroll RTS
- 2 télécommandes Keygo RTS

Pack Confort réf. 1841096

- Récepteur Axroll RTS
- 2 télécommandes Keygo RTS
- 1 jeu de cellules photoélectriques



Barres palpeuses résistives ou optiques

Technologie résistive

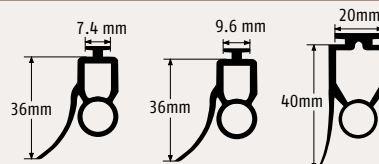
Technologie optique

PROFILS CAOUTCHOUC



PROFIL CAOUTCHOUC RÉSISTIF 50M

Le profil caoutchouc reçoit la bande de contact.
Permet de réaliser environ 17 à 20 portes.
réf. 9013451



PROFIL CAOUTCHOUC OPTIQUE

Le profil caoutchouc reçoit les cellules optiques.
réf. 9016662
réf. 9015220
réf. 9015221

SYSTÈMES DE DÉTECTION



BANDE DE CONTACT 50M

Permet de réaliser environ 17 à 20 portes
Lame palpeuse résistive 8.2 kOhm
réf. 9013452



CELLULES OPTIQUES 6M

Alimentation 12 Vdc.
réf. 9015222

KIT CONNECTIQUE



KIT CONNECTIQUE RÉSISTIF

Composition : boîte de dérivation
+ câble à spirale 3 m (2 fils)
réf. 9013456



KIT CONNECTIQUE OPTIQUE

Composition : boîte de dérivation
+ câble à spirale 3 m (3 fils)
réf. 9015290



KIT CONNECTIQUE

Composition : 2 butées, bouchons
étanchéité, 2 raccords, colle, embouts
réf. 9013454



BUTÉES


réf. 9016762

ACCESSOIRES OPTIONNELS



10 RAILS ALUMINIUM 3M

Permet une adaptation à la lame finale
de la porte de garage.
réf. 9013451



10 RAILS ALUMINIUM 3M

Permet une adaptation à la lame
finale de la porte de garage.
Uniquement pour profil caoutchouc
optique réf. 9015220.
réf. 9016875

Somfy France

1, place du Crêtet

BP 138 - 74307 Cluses CEDEX

Somfy Actipro

0820 374 374^(0,12€ TTC/min)

actipro@somfy.com

www.somfypro.fr

HOME MOTION by
somfy®

